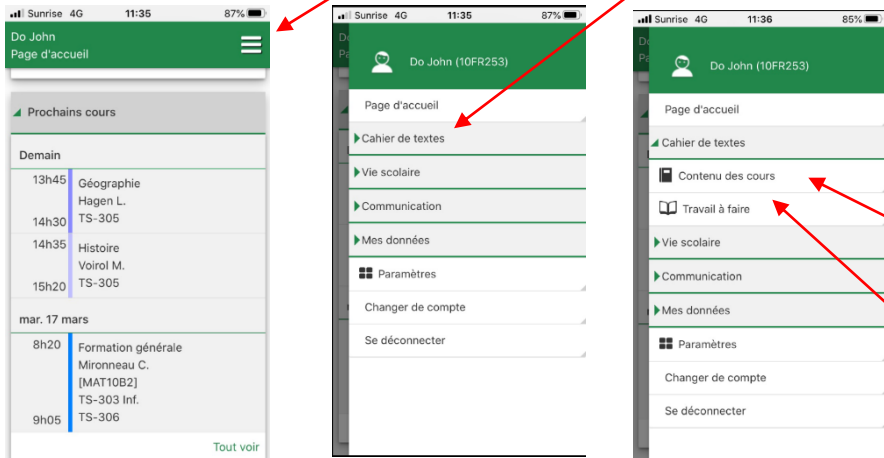



Pronote – Elève – Comment travailler à la maison ?

A) Se connecter avec son smartphone sur PRONOTE.

Sur la page d'accueil, cliquer sur le menu et choisir **Cahier de texte**.

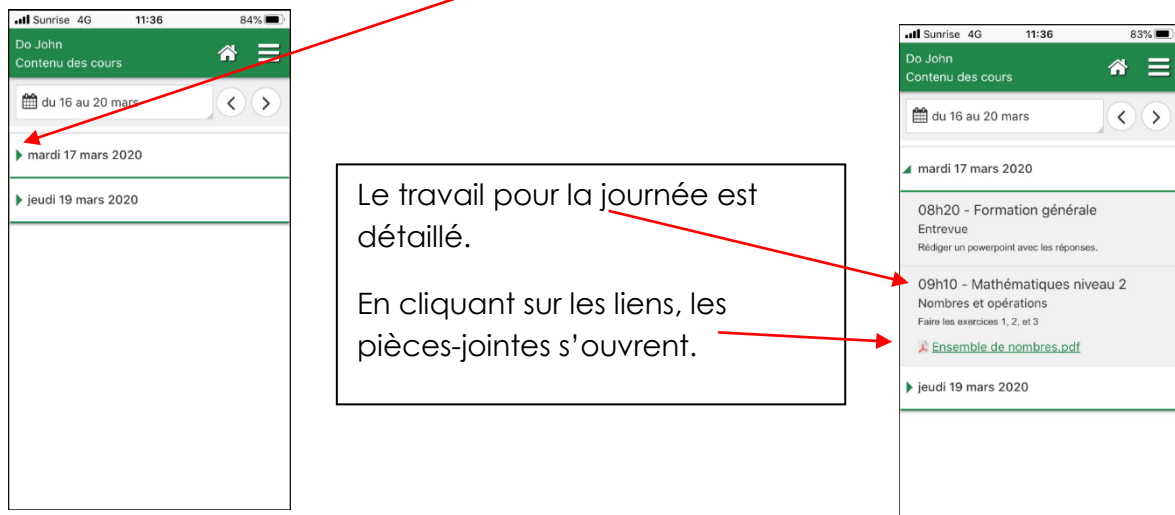




Contenu des cours = ce que je dois faire chaque jour

Travail à faire = Devoirs

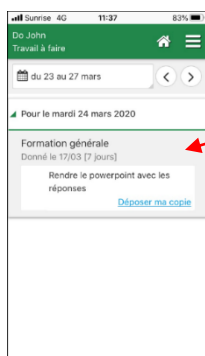
Cliquer sur **Contenu des cours** et sur le **triangle vert** à côté de la date du jour.



Le travail pour la journée est détaillé.

En cliquant sur les liens, les pièces-jointes s'ouvrent.

Pour les devoirs, cliquer sur **Travail à faire** et choisir un jour en cliquant sur le **triangle vert**.



Les devoirs sont détaillés.

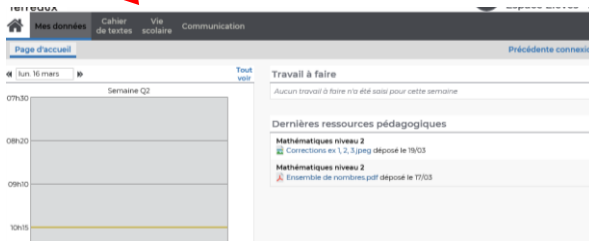
En cliquant sur ce lien, on peut envoyer une pièce-jointe à son professeur.

B) Avec un ordinateur ou une tablette sur internet

<https://pronote.rpn.ch/cote/>

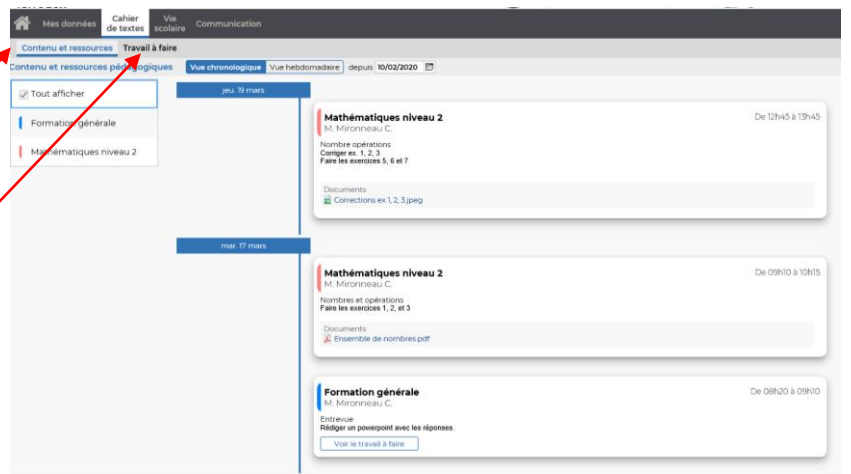


Sur la page d'accueil, cliquer sur **Cahier de texte**.



Contenu et ressources =
ce que je dois faire
chaque jour

Travail à faire = Devoirs



Le travail pour la journée est détaillé.

En cliquant sur les liens, les pièces-jointes s'ouvrent.

Pour les devoirs et les travaux à rendre, cliquer sur **Travail à faire**.

Les devoirs sont détaillés.

En cliquant sur ce lien, on peut envoyer une pièce-jointe à son professeur et lui indiquer ici que le devoir est fait.

