

MEMOT – Go ! et Geni@I www.rpn.ch/memot
Guide d'utilisation

Les listes du « Vocabulary – book Go ! » et des mots et expressions des 7 premières unités de la méthode « Geni@I - A1 » ont été intégrées à l'application MEMOT, dans 3 dossiers : « mots », « expressions » et « cartes ».

Les élèves peuvent entraîner leur vocabulaire depuis un poste RPN comme depuis leur domicile et bénéficier de la fonctionnalité sonorisée « DictaMot ». Le dossier « expressions » permet l'entraînement du vocabulaire en contexte et le dossier « cartes » offre la traduction en français des expressions.

Les élèves peuvent utiliser MEMOT sans devoir s'identifier.

Si l'enseignant souhaite recevoir le rapport de travail de ses élèves dans sa boîte de messagerie, il doit préalablement importer les listes Go ! ou Geni@I dans son dossier « Mes listes » sur MEMOT. Cela fonctionne avec tout ordinateur connecté à Internet, du RPN ou de tout autre localisation, pour autant que l'utilisateur soit identifié avec son login et son mot de passe RPN.

Procédure pour obtenir un rapport de travail de ses élèves

1. Lancer l'application MEMOT : www.rpn.ch/memot
2. Se connecter avec son nom d'utilisateur et son mot de passe.

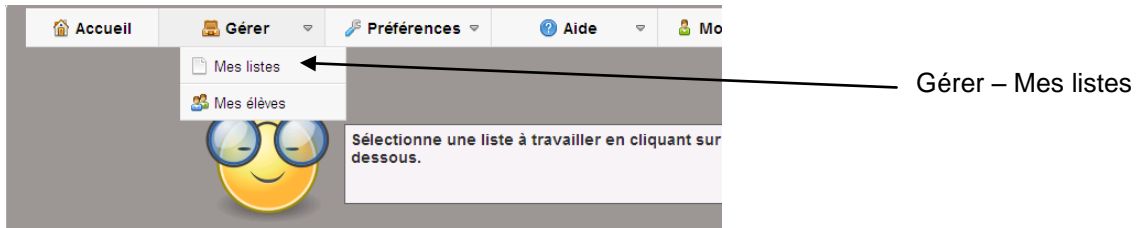


3.



Dans « Mon compte », cocher la case « Recevoir les résultats par mail »

4. Ensuite, il faut importer toutes les listes de votre programme dans votre dossier « Mes listes ». Cliquer sur le menu « Mes listes ».



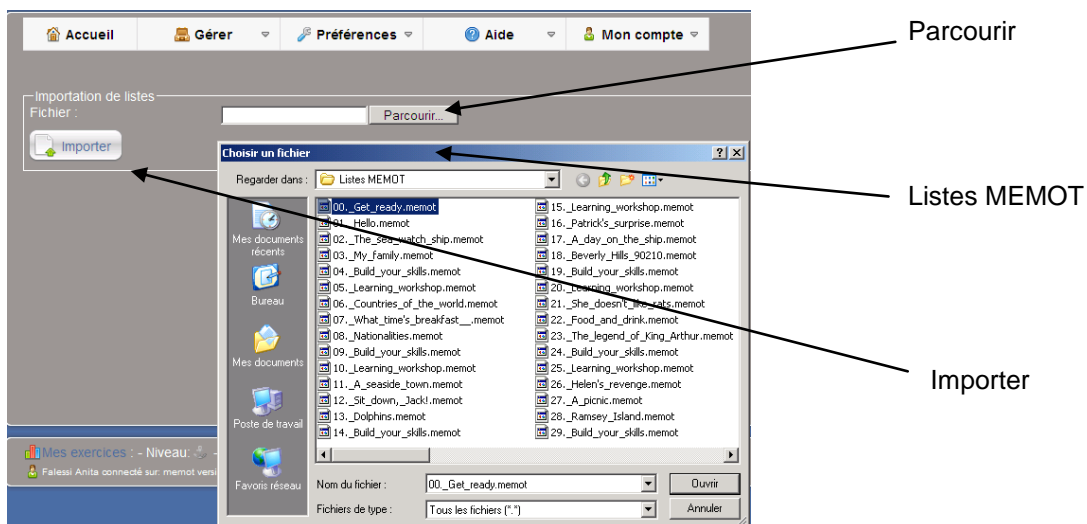
5. Cliquer sur « Importer » en bas de la fenêtre.



6. Cliquer sur « Parcourir », sélectionner le dossier dans lequel se trouve la liste désirée puis la liste elle-même :

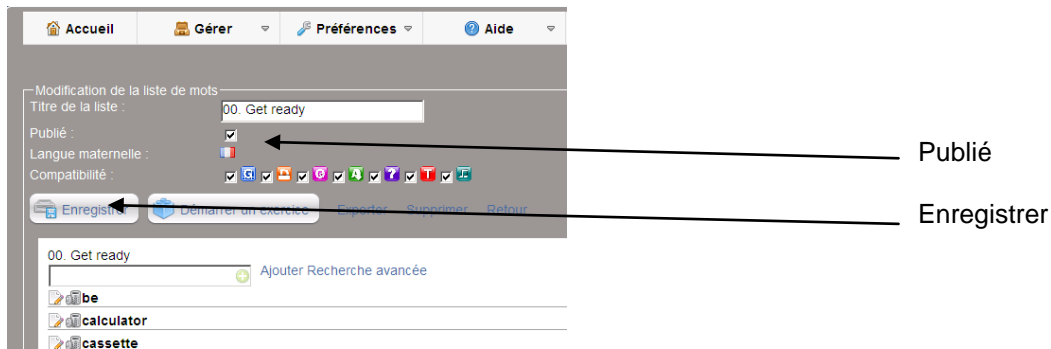
Les listes MEMOT se trouvent dans le dossier Profs – Echanges – Sec1 – Disciplines :

- Anglais – MEMOT
- Allemand - MEMOT



La liste importée s'affiche alors dans la zone « Mes listes » en haut de la fenêtre Gérer – Mes listes. Répéter l'opération pour chaque liste.

7. Publier la liste sur Internet.
Editer la liste en cliquant sur son nom. Cocher la case «Publié». Répéter l'opération pour chaque liste.



8. Exemple d'un rapport de travail de l'élève.

Niveau: Cake en chocolat (5 sessions terminées ou 400 points)
 Nombre d'exercice(s) terminé(s): 7
 Nombre d'exercice(s) abandonné(s): 4
 Nombre de points accumulés: 574

Exercice	Liste	Score	Durée	Informations supplémentaires
OrthoMot	00. Get ready	Abandonné		television réussi après 2 essais
OrthoMot	01. Hello	Abandonné		How réussi après 2 essais
OrthoMot	00. Get ready	100	01:21	
TexteMot	00. Get ready	100	00:07	
GrilleMot	00. Get ready	100	01:02	
AlphaTri	00. Get ready	15	00:53	
DictaMot	00. Get ready	100	01:11	
DeviMot	00. Get ready	100	01:18	
MysteriMot	00. Get ready	59	00:55	
OrthoMot	00. Get ready	Abandonné		
TexteMot	00. Get ready	Abandonné		
TOTAUX/MOYENNES		574	06:50	

Pour toute question ou remarque concernant MEMOT, envoyer un message à infomemot@rpn.ch